

1 Un formato

One size	<u>N° 2</u>	pag. 3
Une format	<u>N° 3</u>	pag. 3
Einer format	<u>N° 110</u>	pag. 4
	<u>N° 121</u>	pag. 4
	<u>N° 127</u>	pag. 5
	<u>N° 128</u>	pag. 5
	<u>N° 137</u>	pag. 6
	<u>N° 138</u>	pag. 6
	<u>N° 139</u>	pag. 7
	<u>N° 140</u>	pag. 7

2 Due formati

Two sizes	<u>N° 10</u>	pag. 9
Deux formats	<u>N° 15</u>	pag. 9
Zwei formate	<u>N° 18</u>	pag. 10
	<u>N° 22</u>	pag. 10
	<u>N° 61</u>	pag. 11
	<u>N° 84</u>	pag. 11
	<u>N° 124</u>	pag. 12
	<u>N° 142</u>	pag. 12

3 Tre formati

Three sizes	<u>N° 17</u>	pag. 14
Trois formats	<u>N° 26</u>	pag. 14
Drei formate	<u>N° 28</u>	pag. 15
	<u>N° 60</u>	pag. 15
	<u>N° 66</u>	pag. 16
	<u>N° 73</u>	pag. 16
	<u>N° 132</u>	pag. 17
	<u>N° 136</u>	pag. 17
	<u>N° 141</u>	pag. 18
	<u>N° 143</u>	pag. 18
	<u>N° 144</u>	pag. 19

4 Quattro formati

Four sizes	<u>N° 33</u>	pag. 21
Quatre formats	<u>N° 36</u>	pag. 21
Vier formate	<u>N° 69</u>	pag. 22
	<u>N° 76</u>	pag. 22
	<u>N° 79</u>	pag. 23

5 Cinque formati

Five sizes	<u>N° 67</u>	pag. 25
Cinq formats	<u>N° 107</u>	pag. 25
Fünf formate	<u>N° 142</u>	pag. 26

Per una miglior resa estetica e funzionale consigliamo di seguire le indicazioni di posa riportate in ogni catalogo Cerdomus

Schemi di posa a un formato

CERDOMUS

One size laying patterns
Plans de pose avec une format
Verlegscheema mit einem formaten




Per una miglior resa estetica e funzionale consigliamo di seguire le indicazioni di posa riportate in ogni catalogo Cerdomus

Schema di posa n° 2

Laying pattern n° 2
Plans de pose n° 2
Verlegschema n° 2

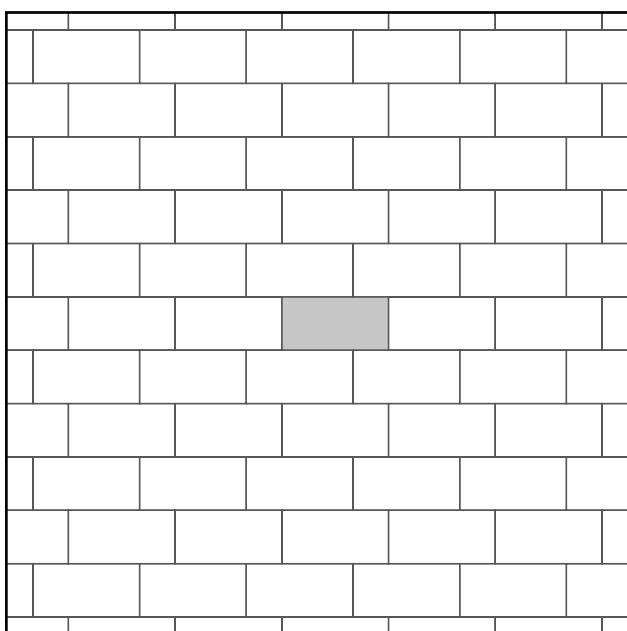
CERDOMUS



Formati Sizes Formats Formate	Percentuali Percentage Pourcentage Prozentsätze
5x20 2"x8"	100%
5x60 2"x24"	100%
7,4x30 2,9"x12"	100%
7,5x30 3"x12"	100%
10x60 4"x24"	100%
20x40 8"x16"	100%
30x60 12"x24"	100%
45x90 18"x36"	100%
50x100 20"x40"	100%
60x120 24"x48"	100%

Schema di posa n° 3

Laying pattern n° 3
Plans de pose n° 3
Verlegschema n° 3



Formati Sizes Formats Formate	Percentuali Percentage Pourcentage Prozentsätze
5x20 2"x8"	100%
5x60 2"x24"	100%
7,4x30 2,9"x12"	100%
7,5x30 3"x12"	100%
10x60 4"x24"	100%
20x40 8"x16"	100%
30x60 12"x24"	100%
45x90 18"x36"	100%
50x100 20"x40"	100%
60x120 24"x48"	100%


3

Per una miglior resa estetica e funzionale consigliamo di seguire le indicazioni di posa riportate in ogni catalogo Cerdomus

Schema di posa n° 110

Laying pattern n° 110
Plans de pose n° 110
Verlegschemata n° 110

CERDOMUS




Formati Sizes Formats Formate	Percentuali Percentage Pourcentage Prozentsätze
10x100 4"x40"	100%
16,5x100 6.5"x40"	100%
20x100 8"x40"	100%
20x120 8"x48"	100%

Schema di posa n° 121

Laying pattern n° 121
Plans de pose n° 121
Verlegschemata n° 121

4



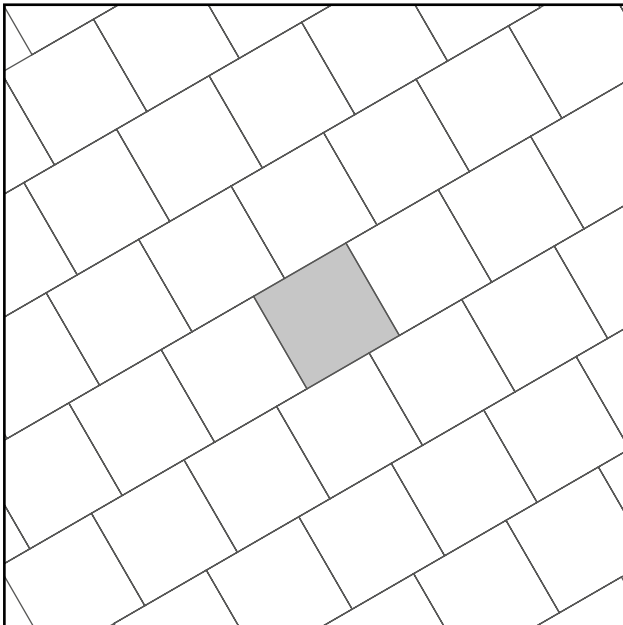
Formati Sizes Formats Formate	Percentuali Percentage Pourcentage Prozentsätze
10x100 4"x40"	100%
16,5x100 6.5"x40"	100%
20x100 8"x40"	100%
20x120 8"x48"	100%

Per una miglior resa estetica e funzionale consigliamo di seguire le indicazioni di posa riportate in ogni catalogo Cerdomus

Schema di posa n° 127

Laying pattern n° 127
Plans de pose n° 127
Verlegschema n° 127

CERDOMUS

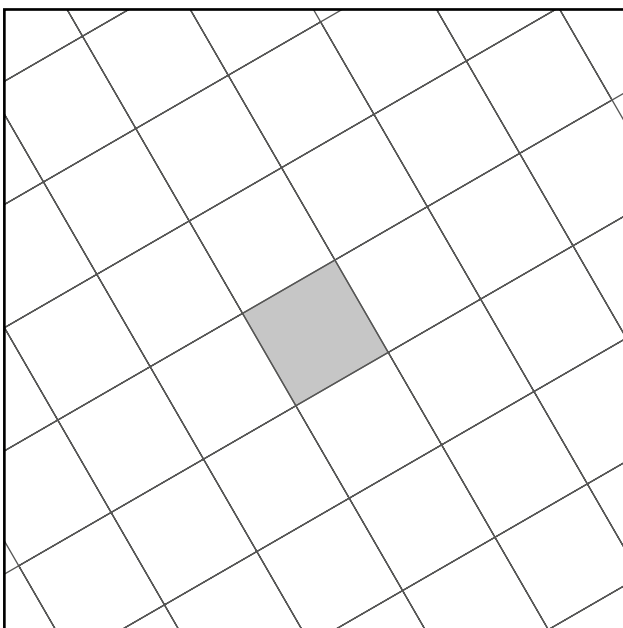


Formati Sizes Formats Formate	Percentuali Percentage Pourcentage Prozentsätze
20x20 8"x8"	100%
40x40 16"x16"	100%
60x60 24"x24"	100%
90x90 36"x36"	100%
100x100 40"x40"	100%
120x120 48"x48"	100%

Schema di posa n° 128

Laying pattern n° 128
Plans de pose n° 128
Verlegschema n° 128

5




Formati Sizes Formats Formate	Percentuali Percentage Pourcentage Prozentsätze
20x20 8"x8"	100%
40x40 16"x16"	100%
60x60 24"x24"	100%
90x90 36"x36"	100%
100x100 40"x40"	100%
120x120 48"x48"	100%

Per una miglior resa estetica e funzionale consigliamo di seguire le indicazioni di posa riportate in ogni catalogo Cerdomus

Schema di posa n° 137

Laying pattern n° 137
Plans de pose n° 137
Verlegschemata n° 137

CERDOMUS

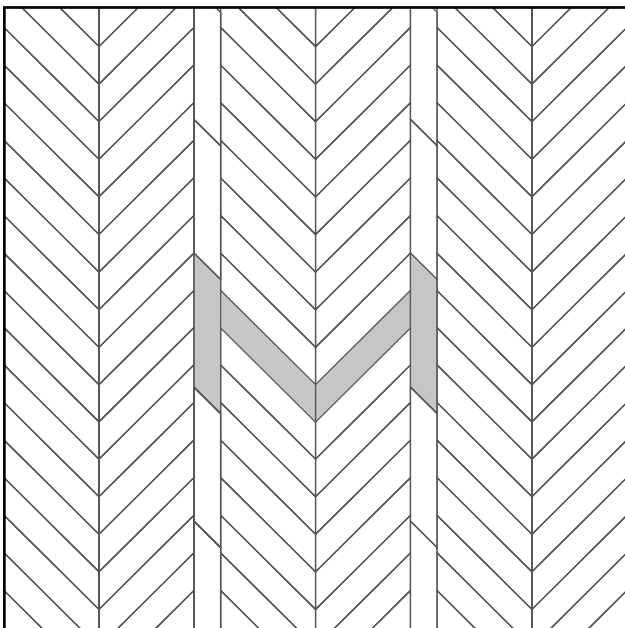


Formati Sizes Formats Formate	Percentuali Percentage Pourcentage Prozentsätze
Chevron 10x60 4"x24"	100%

Schema di posa n° 138

Laying pattern n° 138
Plans de pose n° 138
Verlegschemata n° 138

6




Formati Sizes Formats Formate	Percentuali Percentage Pourcentage Prozentsätze
Chevron 10x60 4"x24"	100%

Per una miglior resa estetica e funzionale consigliamo di seguire le indicazioni di posa riportate in ogni catalogo Cerdomus

Schema di posa n° 139

Laying pattern n° 139
Plans de pose n° 139
Verlegschema n° 139

CERDOMUS




Formati Sizes Formats Formate	Percentuali Percentage Pourcentage Prozentsätze
Esagona 19,8x22,8 7.8"x8.9"	100%

Schema di posa n° 140

Laying pattern n° 140
Plans de pose n° 140
Verlegschema n° 140

7



Formati Sizes Formats Formate	Percentuali Percentage Pourcentage Prozentsätze
10x100 4"x40"	100%
16,5x100 6.5"x40"	100%
20x100 8"x40"	100%
20x120 8"x48"	100%

Per una miglior resa estetica e funzionale consigliamo di seguire le indicazioni di posa riportate in ogni catalogo Cerdomus

Schemi di posa a due formati

Two sizes laying patterns
Plans de posa à deux formats
Verlegscheema mit zwei formaten

CERDOMUS

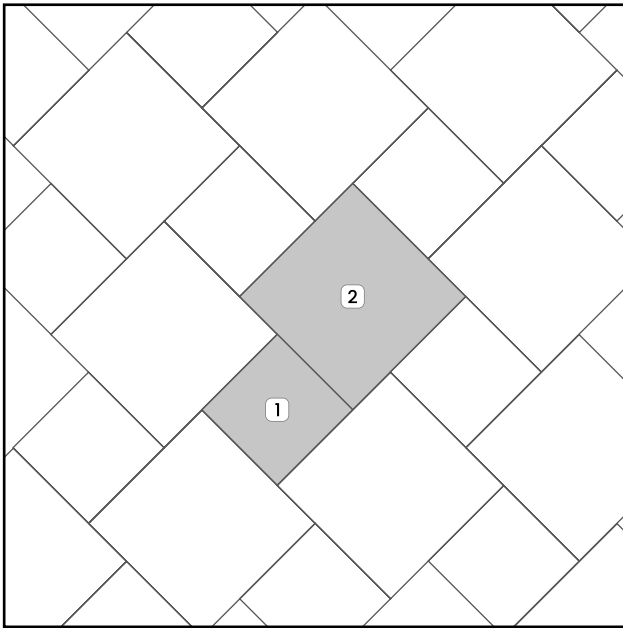


Per una miglior resa estetica e funzionale consigliamo di seguire le indicazioni di posa riportate in ogni catalogo Cerdomus

Schema di posa n° 10

Laying pattern n° 10
Plans de pose n° 10
Verlegschemata n° 10

CERDOMUS



Formati

Sizes
Formats
Formate

Percentuali

Percentage
Pourcentage
Prozentsätze

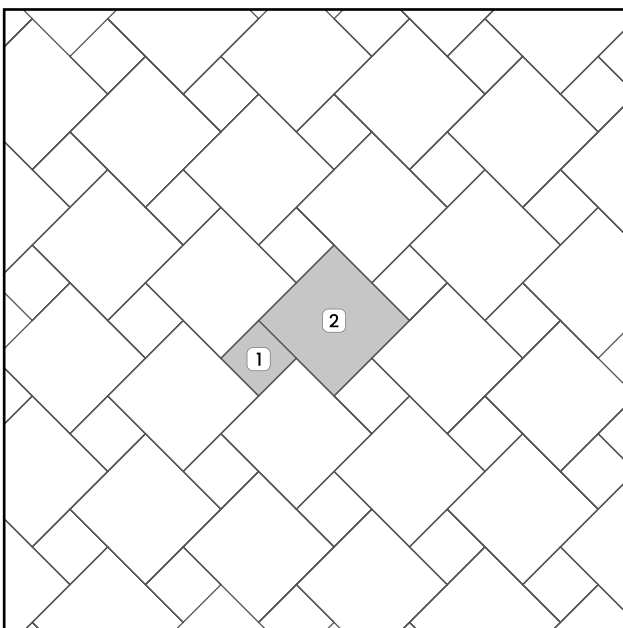
- | | |
|---|---------------|
| 1 | 40x40 16"x16" |
| 2 | 60x60 24"x24" |

30,77%
69,23%

Schema di posa n° 15

Laying pattern n° 15
Plans de pose n° 15
Verlegschemata n° 15

9



Formati

Sizes
Formats
Formate

Percentuali

Percentage
Pourcentage
Prozentsätze

- | | |
|---|---------------|
| 1 | 20x20 8"x8" |
| 2 | 40x40 16"x16" |

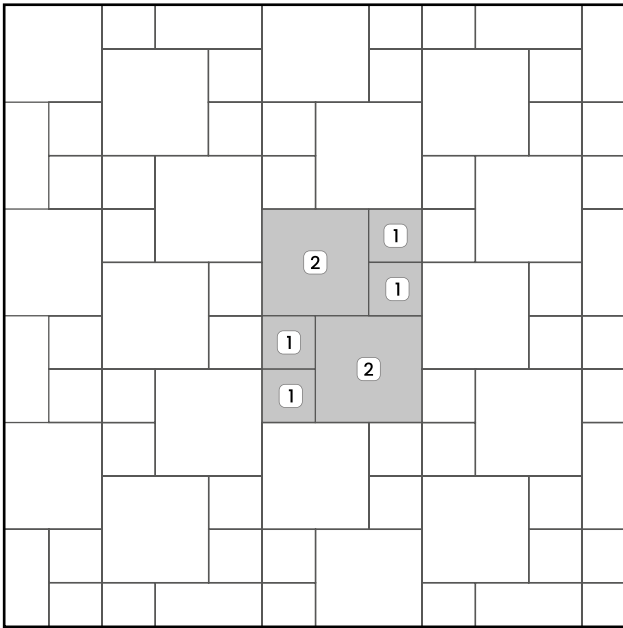
20%
80%

Per una miglior resa estetica e funzionale consigliamo di seguire le indicazioni di posa riportate in ogni catalogo Cerdomus

Schema di posa n° 18

Laying pattern n° 18
Plans de pose n° 18
Verlegschemata n° 18

CERDOMUS



Formati

Sizes
Formats
Formate

Percentuali

Percentage
Pourcentage
Prozentsätze

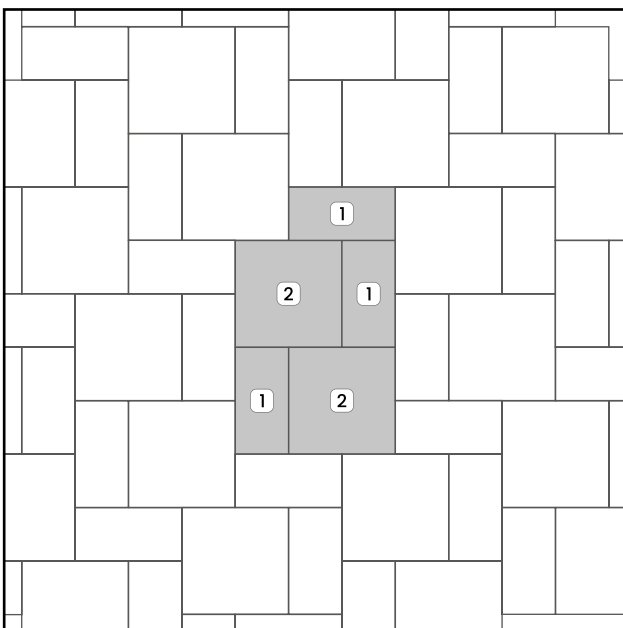
- 1 20x40 8"x16"
- 2 40x40 16"x16"

33,33%
66,67%

Schema di posa n° 22

Laying pattern n° 22
Plans de pose n° 22
Verlegschemata n° 22

10



Formati

Sizes
Formats
Formate

Percentuali

Percentage
Pourcentage
Prozentsätze

- 1 20x40 8"x16"
- 2 40x40 16"x16"

42,86%
57,14%

- 1 30x60 16"x24"
- 2 60x60 24"x24"

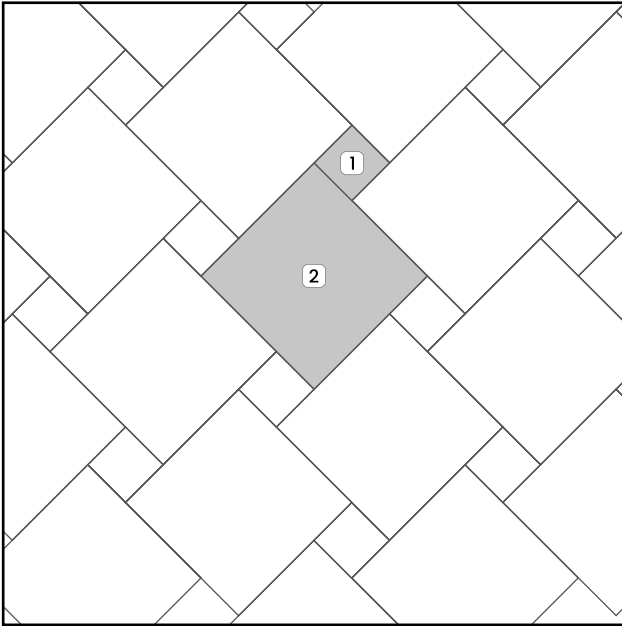
42,86%
57,14%

Per una miglior resa estetica e funzionale consigliamo di seguire le indicazioni di posa riportate in ogni catalogo Cerdomus

Schema di posa n° 61

Laying pattern n° 61
Plans de pose n° 61
Verlegschemata n° 61

CERDOMUS



Formati

Sizes
Formats
Formate

Percentuali

Percentage
Pourcentage
Prozentsätze

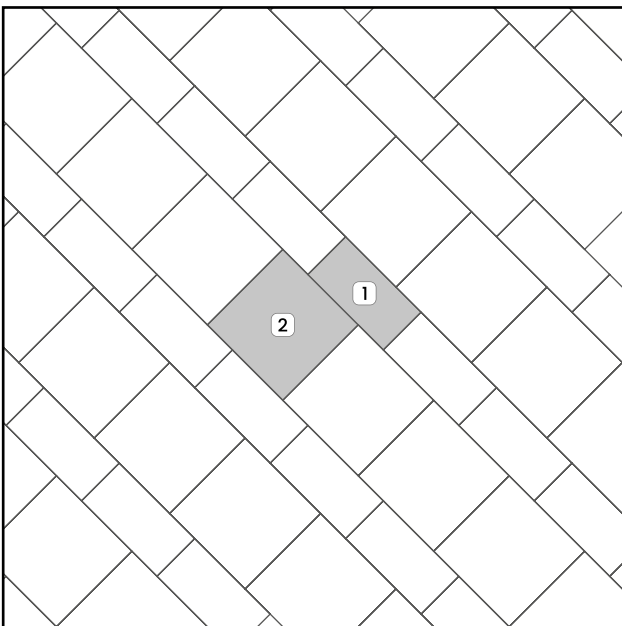
- 1 20x20 8"x8"
- 2 60x60 24"x24"

10%
90%

Schema di posa n° 84

Laying pattern n° 84
Plans de pose n° 84
Verlegschemata n° 84

11



Formati

Sizes
Formats
Formate

Percentuali

Percentage
Pourcentage
Prozentsätze

- 1 20x40 8"x16"
- 2 40x40 16"x16"

33,33%
66,67%

- 1 30x60 12"x24"
- 2 60x60 24"x24"

33,33%
66,67%

- 1 45x90 18"x36"
- 2 90x90 36"x36"

33,33%
66,67%

- 1 50x100 20"x40"
- 2 100x100 40"x40"

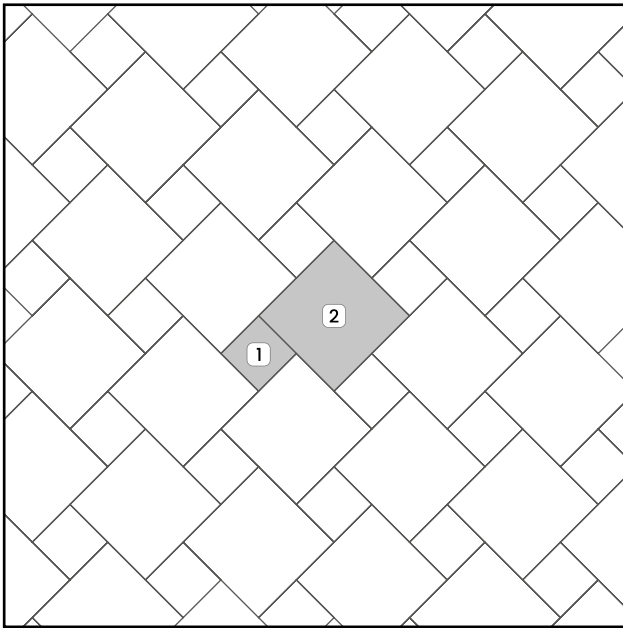
33,33%
66,67%

Per una miglior resa estetica e funzionale consigliamo di seguire le indicazioni di posa riportate in ogni catalogo Cerdomus

Schema di posa n° 124

Laying pattern n° 124
Plans de pose n° 124
Verlegschema n° 124

CERDOMUS

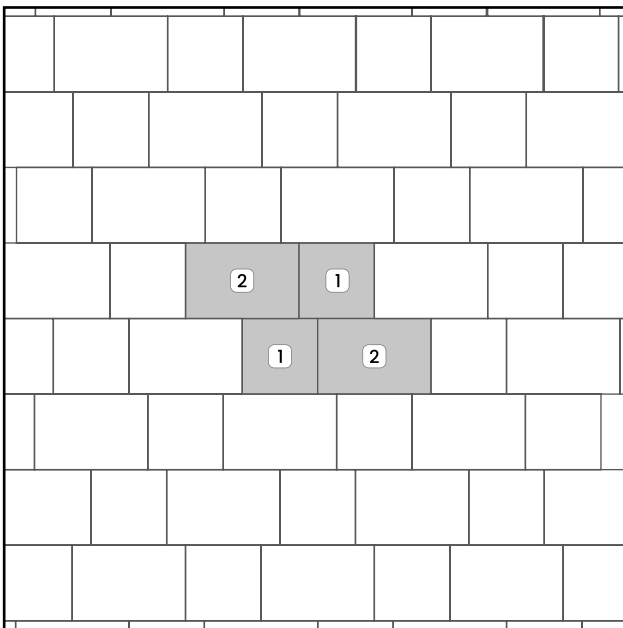


Formati Sizes Formats Formate	Percentuali Percentage Pourcentage Prozentsätze
1 20x40 8"x16" 2 40x40 16"x16"	33,33% 66,67%
1 30x60 12"x24" 2 60x60 24"x24"	33,33% 66,67%
1 45x90 18"x36" 2 90x90 36"x36"	33,33% 66,67%
1 50x100 20"x40" 2 100x100 40"x40"	33,33% 66,67%

Schema di posa n° 142

Laying pattern n° 142
Plans de pose n° 142
Verlegschema n° 142

12



Formati Sizes Formats Formate	Percentuali Percentage Pourcentage Prozentsätze
1 40x40 16"x16" 2 40x60 16"x24"	40% 60%

Per una miglior resa estetica e funzionale consigliamo di seguire le indicazioni di posa riportate in ogni catalogo Cerdomus

Schemi di posa a tre formati

Three sizes laying patterns
Plans de posa à trois formats
Verlegschemata mit drei formaten

CERDOMUS

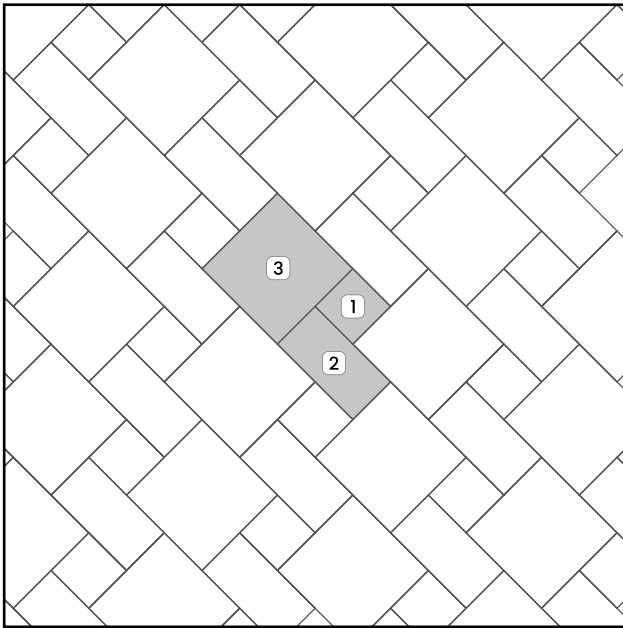


Per una miglior resa estetica e funzionale consigliamo di seguire le indicazioni di posa riportate in ogni catalogo Cerdomus

Schema di posa n° 17

Laying pattern n° 17
Plans de pose n° 17
Verlegschema n° 17

CERDOMUS

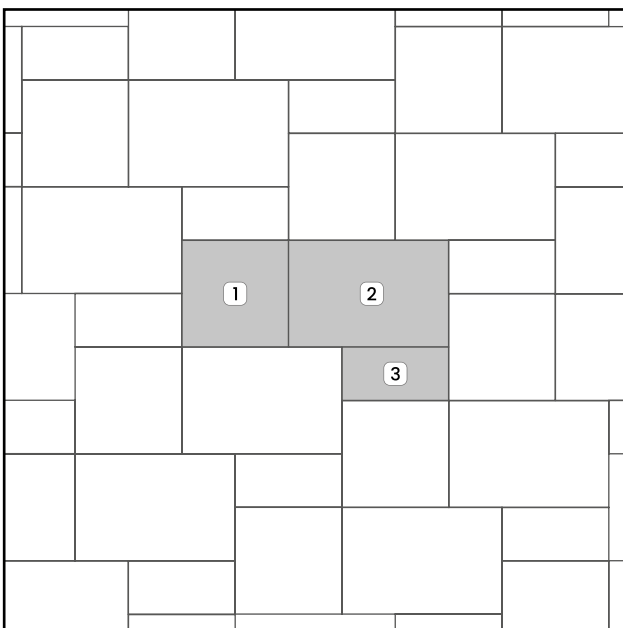


Formati Sizes Formats Formate	Percentuali Percentage Pourcentage Prozentsätze
1 20x20 8"x8"	14,29%
2 20x40 8"x16"	28,57%
3 40x40 16"x16"	57,14%
1 40x40 16"x16"	21,05%
2 40x60 16"x24"	31,58%
3 60x60 24"x24"	47,37%

Schema di posa n° 26

Laying pattern n° 26
Plans de pose n° 26
Verlegschema n° 26

14



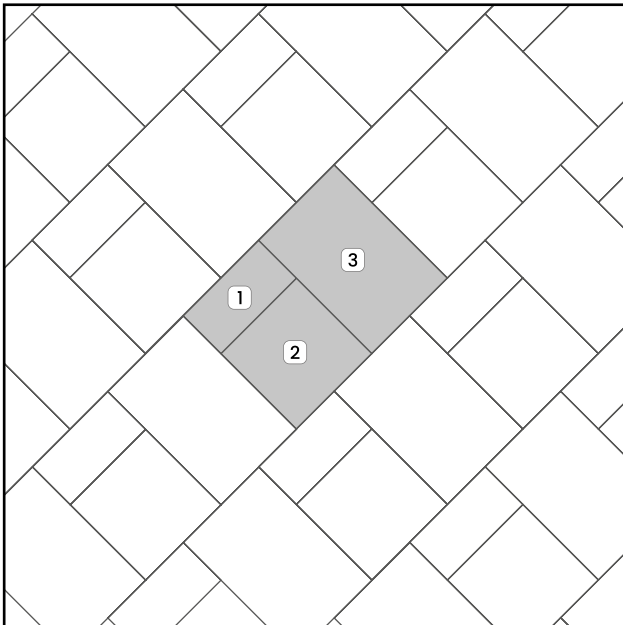
Formati Sizes Formats Formate	Percentuali Percentage Pourcentage Prozentsätze
1 20x40 8"x16"	16,67%
2 40x40 16"x16"	33,33%
3 40x60 16"x24"	50,00%

Per una miglior resa estetica e funzionale consigliamo di seguire le indicazioni di posa riportate in ogni catalogo Cerdomus

Schema di posa n° 28

Laying pattern n° 28
Plans de pose n° 28
Verlegschemata n° 28

CERDOMUS

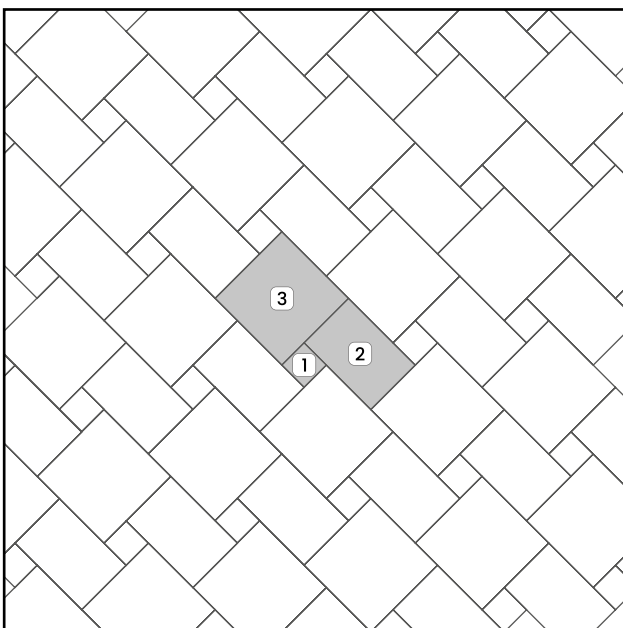


Formati Sizes Formats Formate	Percentuali Percentage Pourcentage Prozentsätze
1 20x40 8"x16"	16,67%
2 40x40 16"x16"	33,33%
3 40x60 16"x24"	50,00%

Schema di posa n° 60

Laying pattern n° 60
Plans de pose n° 60
Verlegschemata n° 60

15



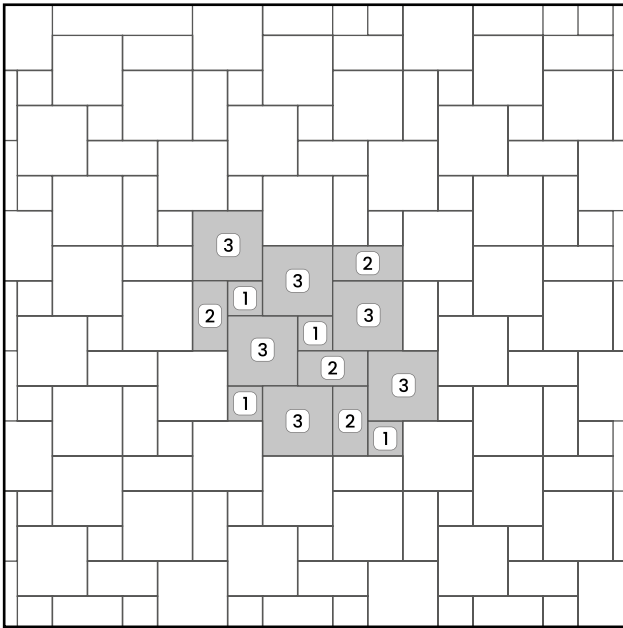
Formati Sizes Formats Formate	Percentuali Percentage Pourcentage Prozentsätze
1 20x40 8"x16"	6,25%
2 40x60 16"x24"	37,50%
3 60x60 24"x24"	56,25%

Per una miglior resa estetica e funzionale consigliamo di seguire le indicazioni di posa riportate in ogni catalogo Cerdomus

Schema di posa n° 66

Laying pattern n° 66
Plans de pose n° 66
Verlegschemata n° 66

CERDOMUS



Formati

Sizes
Formats
Formate

Percentuali

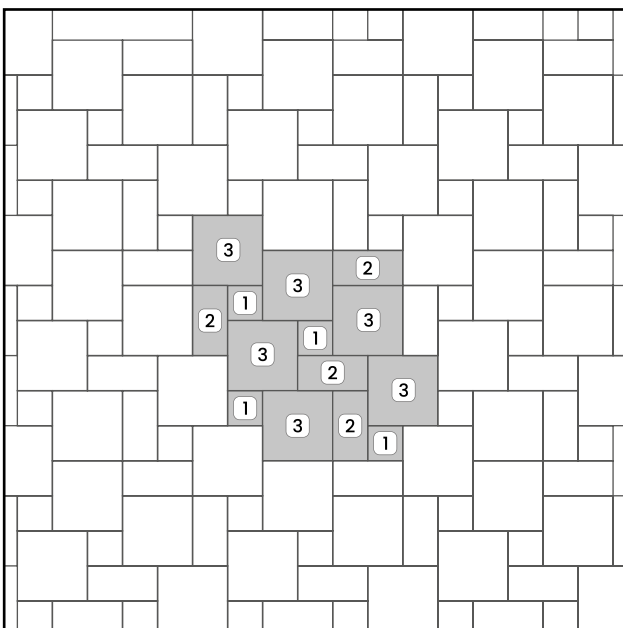
Percentage
Pourcentage
Prozentsätze

1	20x20 8"x8"	11,12%
2	20x40 8"x16"	22,22%
3	40x40 16"x16"	66,66%

Schema di posa n° 73

Laying pattern n° 73
Plans de pose n° 73
Verlegschemata n° 73

16



Formati

Sizes
Formats
Formate

Percentuali

Percentage
Pourcentage
Prozentsätze

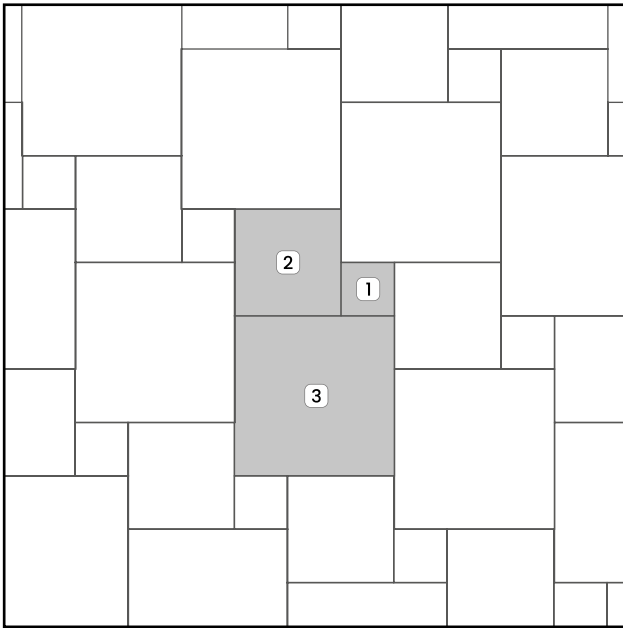
1	20x20 8"x8"	7,14%
2	40x40 16"x16"	28,57%
3	60x60 24"x24"	64,29%

Per una miglior resa estetica e funzionale consigliamo di seguire le indicazioni di posa riportate in ogni catalogo Cerdomus

Schema di posa n° 132

Laying pattern n° 132
Plans de pose n° 132
Verlegschemata n° 132

CERDOMUS

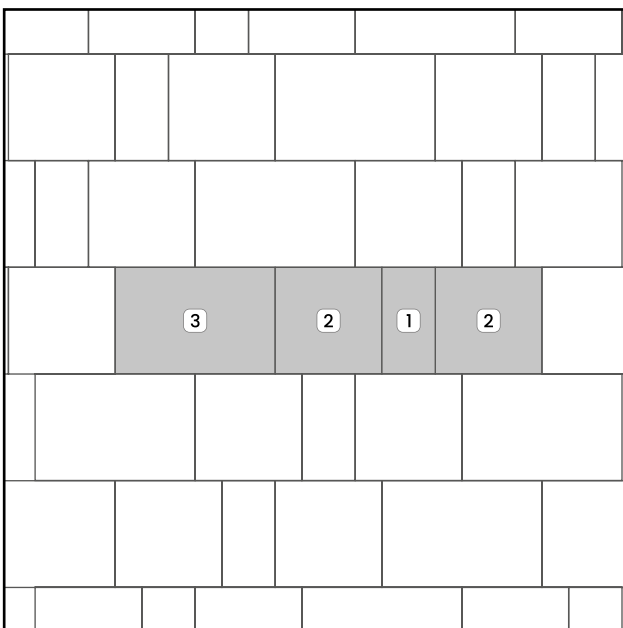


Formati Sizes Formats Formate	Percentuali Percentage Pourcentage Prozentsätze
1 20x20 8"x8"	7,14%
2 40x40 16"x16"	28,57%
3 60x60 24"x24"	64,29%

Schema di posa n° 136

Laying pattern n° 136
Plans de pose n° 136
Verlegschemata n° 136

17



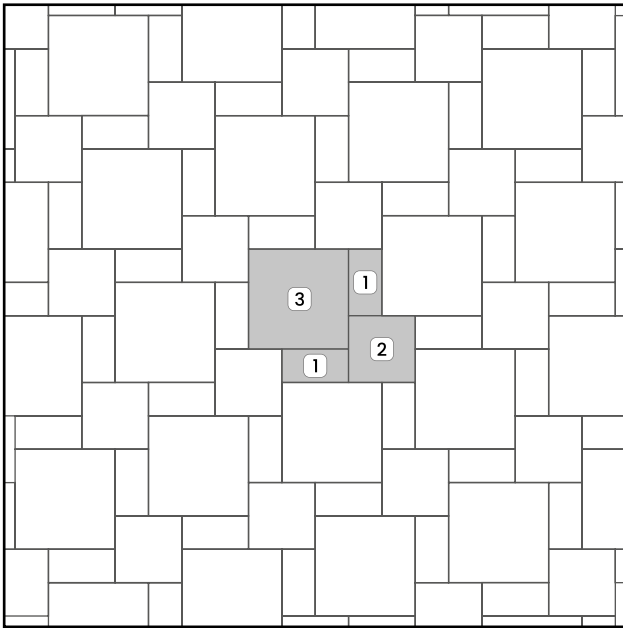
Formati Sizes Formats Formate	Percentuali Percentage Pourcentage Prozentsätze
1 20x40 8"x16"	12,50%
2 40x40 16"x16"	50,00%
3 40x60 16"x24"	37,50%

Per una miglior resa estetica e funzionale consigliamo di seguire le indicazioni di posa riportate in ogni catalogo Cerdomus

Schema di posa n° 141

Laying pattern n° 141
Plans de pose n° 141
Verlegschemata n° 141

CERDOMUS



Formati

Sizes
Formats
Formate

Percentuali

Percentage
Pourcentage
Prozentsätze

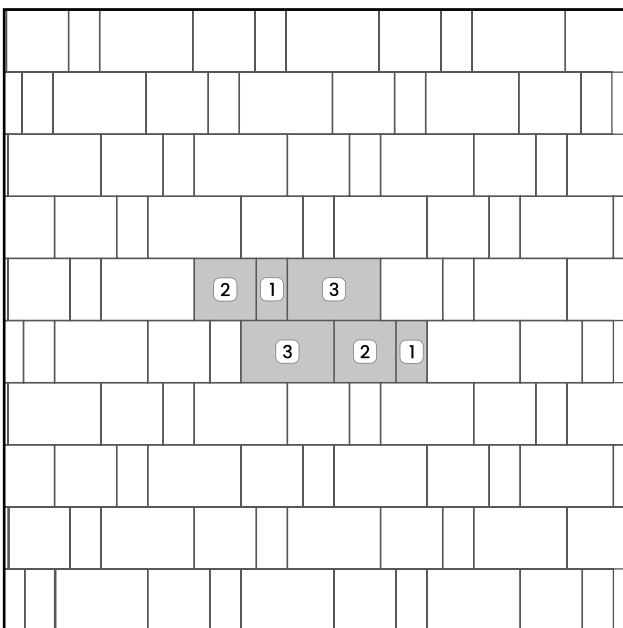
- | | |
|---|---------------|
| 1 | 20x40 8"x16" |
| 2 | 40x40 16"x16" |
| 3 | 40x60 16"x24" |

13,33%
26,67%
60,00%

Schema di posa n° 143

Laying pattern n° 143
Plans de pose n° 143
Verlegschemata n° 143

18



Formati

Sizes
Formats
Formate

Percentuali

Percentage
Pourcentage
Prozentsätze

- | | |
|---|---------------|
| 1 | 20x40 8"x16" |
| 2 | 40x40 16"x16" |
| 3 | 40x60 16"x24" |

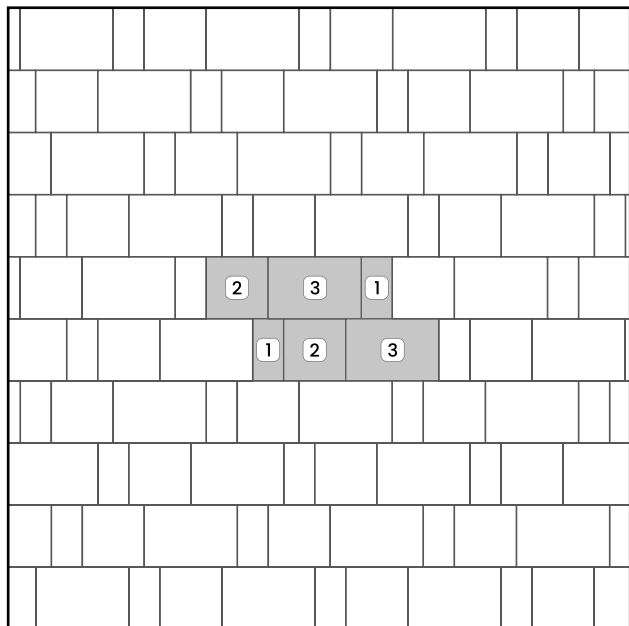
16,67%
33,33%
50,00%

Per una miglior resa estetica e funzionale consigliamo di seguire le indicazioni di posa riportate in ogni catalogo Cerdomus

Schema di posa n° 144

Laying pattern n° 144
Plans de pose n° 144
Verlegschema n° 144

CERDOMUS



Formati Sizes Formats Formate	Percentuali Percentage Pourcentage Prozentsätze
1 20x40 8"x16"	16,67%
2 40x40 16"x16"	33,33%
3 40x60 16"x24"	50,00%

Per una miglior resa estetica e funzionale consigliamo di seguire le indicazioni di posa riportate in ogni catalogo Cerdomus

Schemi di posa a quattro formati

CERDOMUS

Four sizes laying patterns
Plans de posa à quatre formats
Verlegschema mit vier formaten

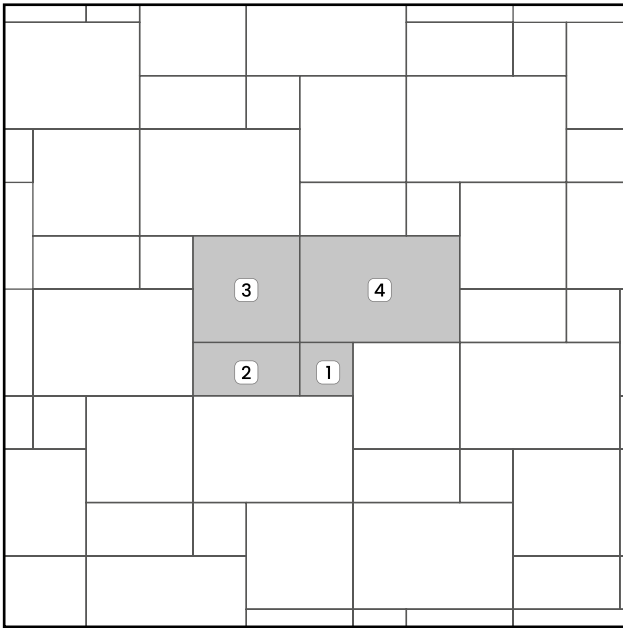


Per una miglior resa estetica e funzionale consigliamo di seguire le indicazioni di posa riportate in ogni catalogo Cerdomus

Schema di posa n° 33

Laying pattern n° 33
Plans de pose n° 33
Verlegschema n° 33

CERDOMUS

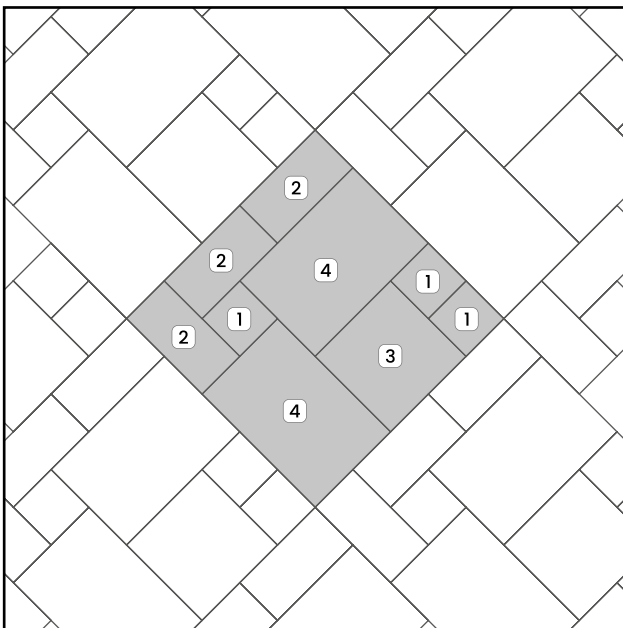


Formati Sizes Formats Formate	Percentuali Percentage Pourcentage Prozentsätze
1 20x20 8"x8"	7,69%
2 20x40 8"x16"	15,38%
3 40x40 16"x16"	30,77%
4 40x60 16"x24"	46,15%

Schema di posa n° 36

Laying pattern n° 36
Plans de pose n° 36
Verlegschema n° 36

21



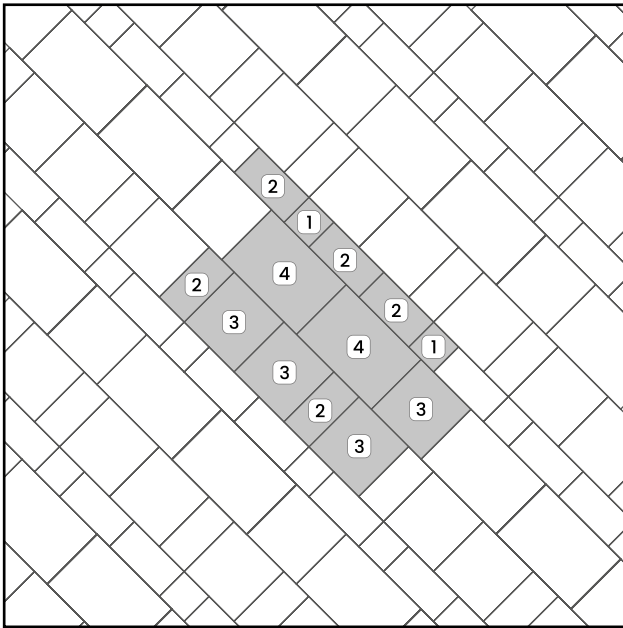
Formati Sizes Formats Formate	Percentuali Percentage Pourcentage Prozentsätze
1 20x20 8"x8"	12%
2 20x40 8"x16"	24%
3 40x40 16"x16"	16%
4 40x60 16"x24"	48%

Per una miglior resa estetica e funzionale consigliamo di seguire le indicazioni di posa riportate in ogni catalogo Cerdomus

Schema di posa n° 69

Laying pattern n° 69
Plans de pose n° 69
Verlegschemata n° 69

CERDOMUS



Formati

Sizes
Formats
Formate

Percentuali

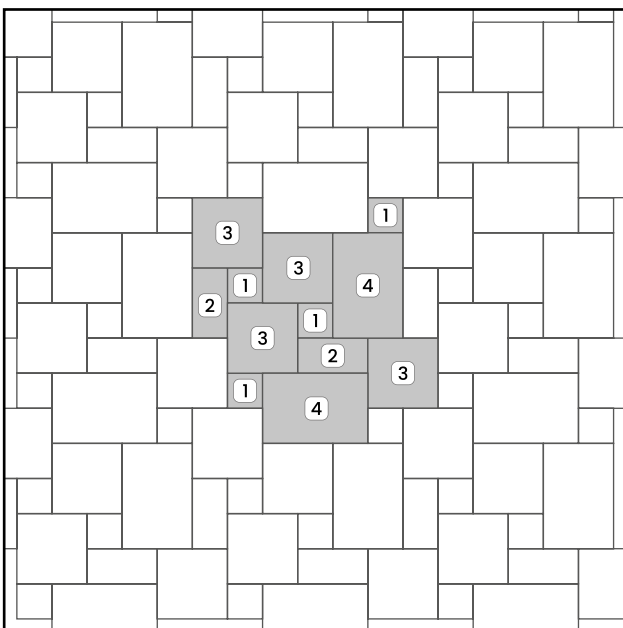
Percentage
Pourcentage
Prozentsätze

1	20x20 8"x8"	5%
2	20x40 8"x16"	25%
3	40x40 16"x16"	40%
4	40x60 16"x24"	30%

Schema di posa n° 76

Laying pattern n° 76
Plans de pose n° 76
Verlegschemata n° 76

22



Formati

Sizes
Formats
Formate

Percentuali

Percentage
Pourcentage
Prozentsätze

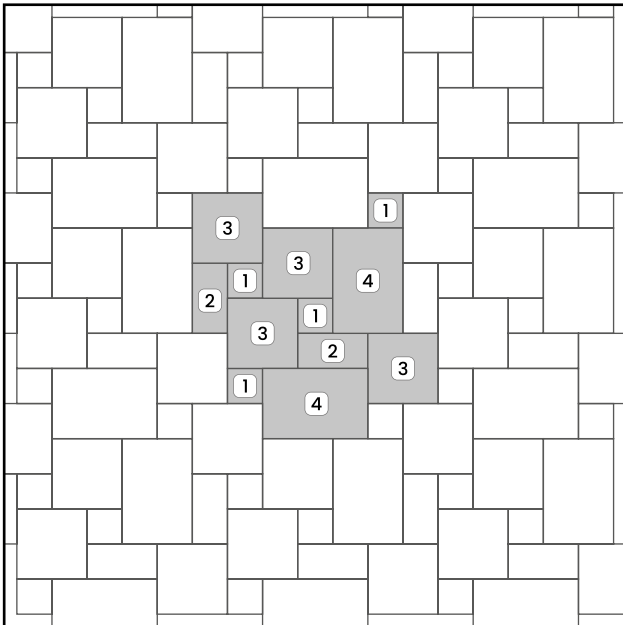
1	20x20 8"x8"	4,17%
2	40x40 16"x16"	33,33%
3	40x60 16"x24"	25,00%
4	60x60 24"x24"	37,50%

Per una miglior resa estetica e funzionale consigliamo di seguire le indicazioni di posa riportate in ogni catalogo Cerdomus

Schema di posa n° 79

Laying pattern n° 79
Plans de pose n° 79
Verlegschemata n° 79

CERDOMUS



Formati

Sizes
Formats
Formate

Percentuali

Percentage
Pourcentage
Prozentsätze

1	20x20 8"x8"	11,11%
2	20x40 8"x16"	11,11%
3	40x40 16"x16"	44,44%
4	40x60 16"x24"	33,33%

Per una miglior resa estetica e funzionale consigliamo di seguire le indicazioni di posa riportate in ogni catalogo Cerdomus

Schemi di posa a cinque formati

CERDOMUS

Five sizes laying patterns
Plans de posa à cinq formats
Verlegschemata mit fünf formaten

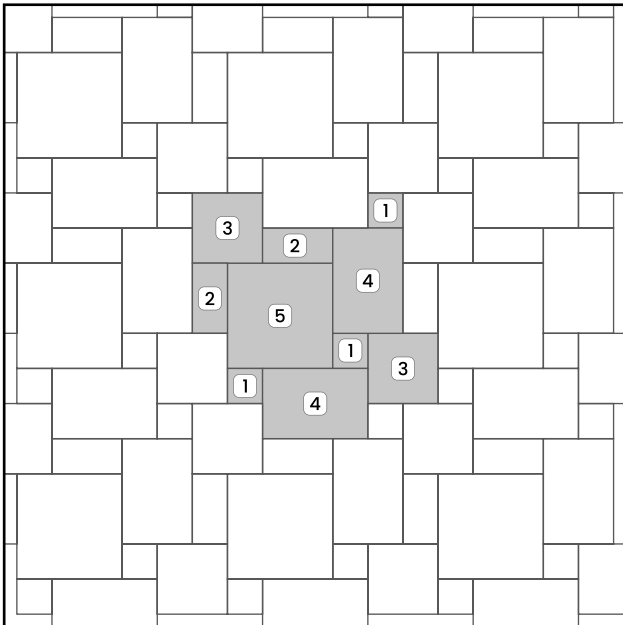


Per una miglior resa estetica e funzionale consigliamo di seguire le indicazioni di posa riportate in ogni catalogo Cerdomus

Schema di posa n° 67

Laying pattern n° 67
Plans de pose n° 67
Verlegschema n° 67

CERDOMUS

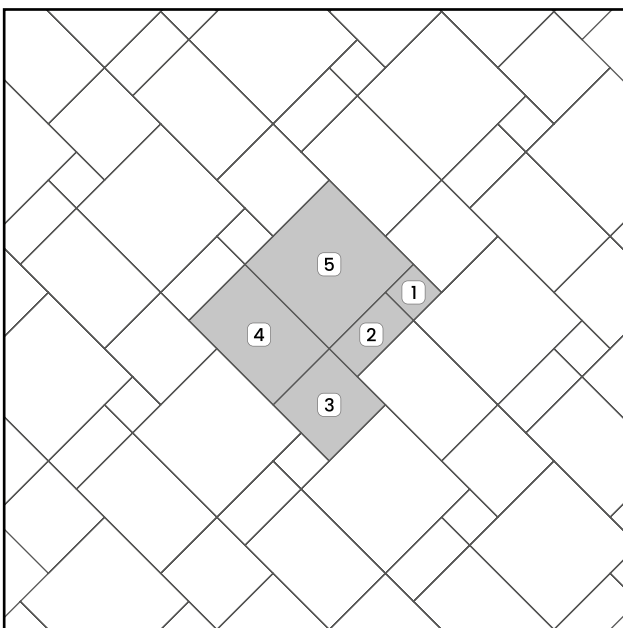


Formati Sizes Formats Formate	Percentuali Percentage Pourcentage Prozentsätze
1 20x20 8"x8"	8,33%
2 20x40 8"x16"	11,11%
3 40x40 16"x16"	22,22%
4 40x60 16"x24"	33,33%
5 60x60 24"x24"	25,00%

Schema di posa n° 107

Laying pattern n° 107
Plans de pose n° 107
Verlegschema n° 107

25



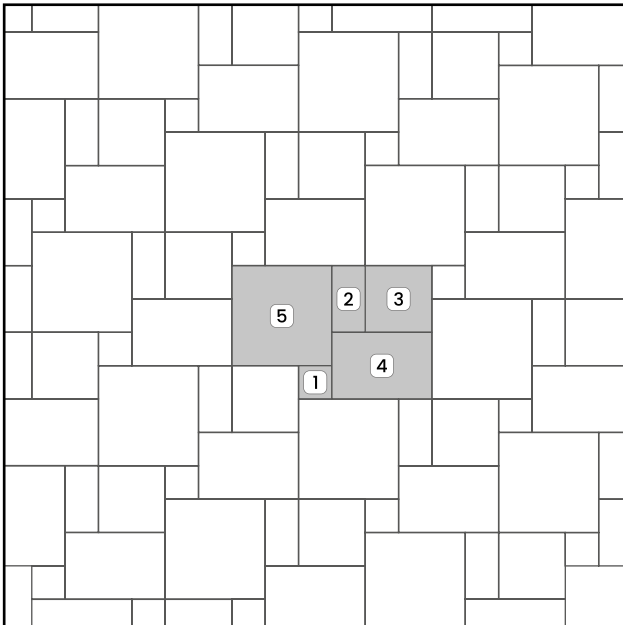
Formati Sizes Formats Formate	Percentuali Percentage Pourcentage Prozentsätze
1 20x20 8"x8"	4,55%
2 20x40 8"x16"	9,09%
3 40x40 16"x16"	18,18%
4 40x60 16"x24"	27,27%
5 60x60 24"x24"	40,91%

Per una miglior resa estetica e funzionale consigliamo di seguire le indicazioni di posa riportate in ogni catalogo Cerdomus

Schema di posa n° 142

Laying pattern n° 142
Plans de pose n° 142
Verlegschemata n° 142

CERDOMUS



Formati Sizes Formats Formate	Percentuali Percentage Pourcentage Prozentsätze
1 20x20 8"x8"	4,55%
2 20x40 8"x16"	9,09%
3 40x40 16"x16"	18,18%
4 40x60 16"x24"	27,27%
5 60x60 24"x24"	40,91%